

A hand is shown pressing a button on a keypad mounted on a server rack. The keypad has buttons for numbers 1-9, \*, 0, #, and letters A, B, C, D. The background is a blurred server room with blue lighting.

# qāto

Catálogo | 2025



# FLEX COMBO 6G

O MELHOR CUSTO-BENEFÍCIO DO BRASIL

# R\$ 17.990,00

*\*Preço do equipamento com molas*

· À vista, com desconto de 7%  
ou no cartão de crédito  
em até 6x **sem juros**.



# FLEX COMBO 6G

## 1 INTERFACE

Protocolo MDB 3.0 Compatível com todos os principais sistemas de pagamento em dinheiro ou eletrônico (MDB); Interface DEX Compatível com os leitores de cartão com e sem contato (NFC).

## 2 SEGURANÇA

Sistema Venda Segura: Sensores infravermelhos altamente confiáveis e precisos garantem o sistema de entrega (detém crédito até que o produto seja entregue); ou realiza estorno.

**Consulte valores para a customização da sua Máquina.**

## DADOS TÉCNICOS

- Capacidade: entre 192 e 396 produtos (pode variar em função do tamanho e formato das molas e das embalagens).
- Configuração padrão: 6 prateleiras, sendo 2 com molas duplas e 4 com molas simples.
- Dimensões: 1940 mm (A) x 730 mm (L) x 800 mm (P) Peso: 200 Kg
- Tensão: 220VAC / 240VAC, 60Hz 3 amps

## 3 FLEXIBILIDADE

Altura de prateleira ajustável e largura da coluna para lanches e bebidas com tamanho diferente; Zonas de temperatura disponíveis, de 0° a temperatura ambiente.

## 4 FACILIDADE

Todas as bandejas inclinam 45° para facilitar o abastecimento; Abertura da porta de 90° para fácil operação de abastecimento.

## 5 INOVAÇÃO

Exclusivo Display de 5" LCD com sistema Multivend de até 5 seleções de produtos por transação (carrinho de compra para até 5 produtos);





# SUPER COMBO MAX 10G CLASSIC

MUITO MAIS POR MENOS

# R\$22.990,00

*\*Preço do equipamento com molas*

· À vista, com desconto de 7%  
ou no cartão de crédito  
em até 6x **sem juros**.



# SUPER COMBO MAX 10G

## 1 INTERFACE

Protocolo MDB 3.0 Compatível com todos os todos os meios de pagamento. Interface DEX Compatível com leitores de cartão de crédito com ou sem contato (NFC).

## 2 SEGURANÇA

Sistema Venda Segura: Sensores Infravermelhos altamente confiáveis e precisos garantem a entrega do produto (detém crédito até que o produto seja entregue); ou realiza estorno.

## DADOS TÉCNICOS

- Capacidade: entre 320 a 660 produtos (pode variar em função do tamanho e formato das molas e das embalagens).
- Configuração padrão: 6 prateleiras, sendo 2 com molas duplas e 4 com molas simples.
- Dimensões: 1940 mm (A) x 1040 mm (L) x 790 mm (P) Peso: 230 Kg
- Tensão: 220VAC / 240VAC, 60Hz 3 amps

## 3 FLEXIBILIDADE

Altura de prateleira ajustável e largura da coluna para lanches e bebidas com tamanho diferente; Zonas de temperatura disponíveis, de 0° a temperatura ambiente.

## 4 FACILIDADE

Todas as bandejas inclinam 45° para facilitar o abastecimento; Abertura da porta de 90° para fácil operação de abastecimento.

## 5 ROBUSTEZ

Grande espaço de inventário.





# SUPER COMBO MAX 10G NEW

MUITO MAIS POR MENOS

# R\$24.990,00

*\*Preço do equipamento com molas*

· À vista, com desconto de 7%  
ou no cartão de crédito  
em até 6x **sem juros**.



# SUPER COMBO MAX 10G NEW

## 1 INTERFACE

Protocolo MDB 3.0 Compatível com todos os meios de pagamento. Interface DEX Compatível com leitores de cartão de crédito com ou sem contato (NFC).

## 2 SEGURANÇA

Sistema Venda Segura: Sensores Infravermelhos altamente confiáveis e precisos garantem a entrega do produto (detém crédito até que o produto seja entregue); ou realiza estorno.

## 3 FLEXIBILIDADE

Altura de prateleira ajustável e largura da coluna para lanches e bebidas com tamanho diferente; Zonas de temperatura disponíveis, de 0° a temperatura ambiente.

## 4 FACILIDADE

Todas as bandejas inclinam 45° para facilitar o abastecimento; Abertura da porta de 90° para fácil operação de abastecimento.

## 5 ROBUSTEZ

Grande espaço de inventário.

**Consulte valores para a customização da sua Máquina.**

### DADOS TÉCNICOS

- Capacidade: entre 380 a 780 produtos (pode variar em função do tamanho e formato das molas e das embalagens).
- Configuração padrão: 6 prateleiras, sendo 2 com molas duplas e 4 com molas simples.
- Dimensões: 1,94 altura x 1,19 largura x 0,85 profundidade. Peso: 300 Kg
- Tensão: 220VAC / 240VAC, 60Hz 3 amps





***LINHA  
TOUCH / ELEVADOR***





# SUPER COMBO ELEVADOR 9G

GRANDE CAPACIDADE COM ELEVADOR

# R\$27.990,00

*\*Preço do equipamento com molas*

· À vista, com desconto de 7%  
ou no cartão de crédito  
em até 6x **sem juros**.



# SUPER COMBO ELEVADOR 9G

## 1 INTERFACE

Protocolo MDB 3.0 Compatível com todos os todos os meios de pagamento. Interface DEX Compatível com leitores de cartão de crédito com ou sem contato (NFC).

## 2 SEGURANÇA

Sistema Venda Segura: Sensores Infravermelhos altamente confiáveis e precisos garantem a entrega do produto (detém crédito até que o produto seja entregue); ou realiza estorno.

## 3 FLEXIBILIDADE

Altura de prateleira ajustável e largura da coluna para lanches e bebidas com tamanho diferente; Zonas de temperatura disponíveis, de 0° a temperatura ambiente.

## 4 FACILIDADE

Todas as bandejas inclinam 45° para facilitar o abastecimento; Abertura da porta de 90° para fácil operação de abatecimento.

## 5 DIFERENCIAL

Com elevador para vendas de produtos com embalagens mais frágeis, como garrafas. Pode ser adaptada para molas ou esteiras.

## 6 ROBUSTEZ

Grande espaço de inventário.

Consulte valores para a customização da sua Máquina.

### DADOS TÉCNICOS

- Capacidade padrão: até 282 a 594 produtos (varia em função do tamanho e formato do produto).
- Dimensões: 1940 mm (A) x 1040 mm (L) x 790 mm (P).
- Peso: 250 Kg.
- Tensão: 220VAC / 240VAC, 60Hz 3 amps.





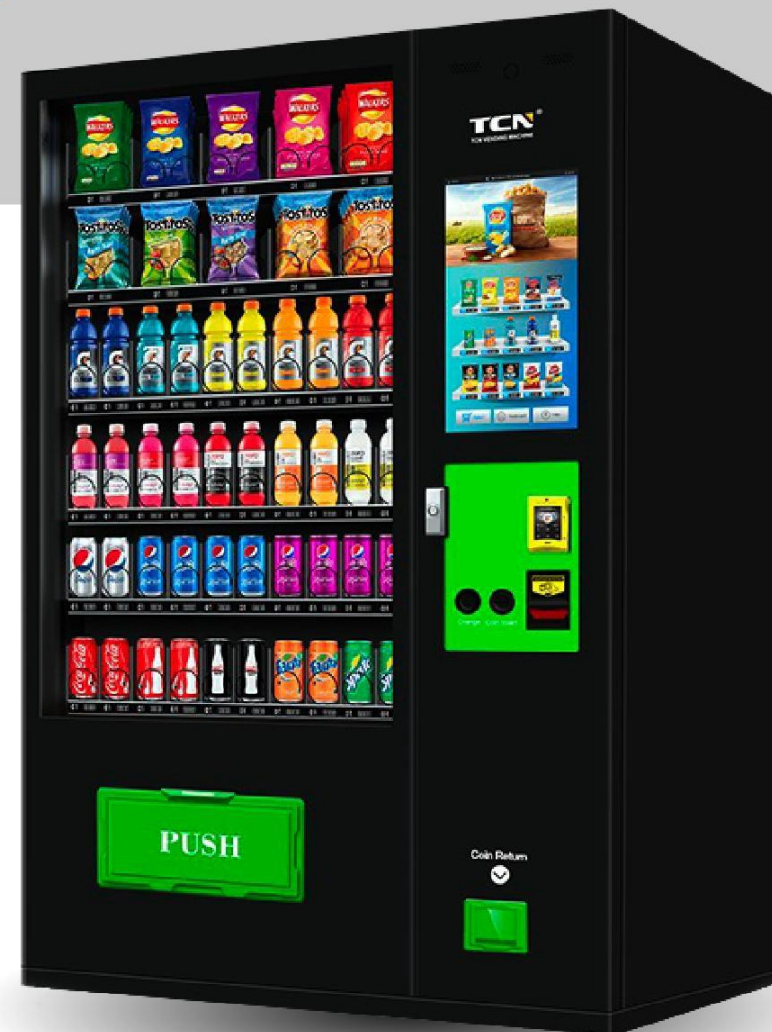
# SUPER COMBO TOUCH 10C NEW

GRANDE CAPACIDADE E TELA TOUCH

## R\$27.990,00

*\*Preço do equipamento com molas*

· À vista, com desconto de 7%  
ou no cartão de crédito  
em até 6x **sem juros**.



# SUPER COMBO TOUCH 10C

## 1 INTERFACE

Protocolo MDB 3.0 Compatível com todos os meios de pagamento. Interface DEX Compatível com leitores de cartão de crédito com ou sem contato (NFC).

## 2 SEGURANÇA

Sistema Venda Segura: Sensores Infravermelhos altamente confiáveis e precisos garantem a entrega do produto (detém crédito até que o produto seja entregue); ou realiza estorno.

## 3 FLEXIBILIDADE

Altura de prateleira ajustável e largura da coluna para lanches e bebidas com tamanho diferente; Zonas de temperatura disponíveis, de 0° a temperatura ambiente.

## 4 ROBUSTEZ:


Grande espaço de inventário

## 5 DIFERENCIAL

Tela touchscreen 22" (sistema android) com possibilidade de propaganda audiovisual.

## 6 FACILIDADE

Todas as bandejas inclinam 45° para facilitar o abastecimento; Abertura da porta de 90° para fácil operação de abastecimento.



**Consulte valores para a customização da sua Máquina.**

### DADOS TÉCNICOS

- Capacidade padrão: Entre 380 a 780 produtos (varia em função do tamanho e formato do produto).
- Dimensões: 1,94 m (A) x 1,30 m (L) x 0,85 m (P). Peso: de 330 Kg
- Tensão: 220VAC / 240VAC, 60Hz 3 amps



# SUPER COMBO TOUCH ELEVADOR 9C

SE ADAPTA A QUALQUER PRODUTO

## R\$36.990,00

*\*Preço do equipamento com molas*

· À vista, com desconto de 7%  
ou no cartão de crédito  
em até 6x **sem juros.**



# SUPER COMBO TOUCH ELEVADOR 9C

## 1 INTERFACE

Protocolo MDB 3.0 Compatível com todos os meios de pagamento. Interface DEX Compatível com leitores de cartão de crédito com ou sem contato (NFC).

## 2 SEGURANÇA

Sistema Venda Segura: Sensores Infravermelhos altamente confiáveis e precisos garantem a entrega do produto (detém crédito até que o produto seja entregue); ou realiza estorno.

## 3 FLEXIBILIDADE

Altura de prateleira ajustável e largura da coluna para lanches e bebidas com tamanho diferente; Zonas de temperatura disponíveis, de 0° a temperatura ambiente.

**4 ROBUSTEZ:**  
Grande espaço de inventário.

**5 DIFERENCIAL**  
Elevador para vendas de produtos com embalagens mais frágeis. Tela touchscreen 22" (sistema android). Pode ser adaptada para molas ou esteiras, com possibilidade de propaganda audiovisual.

**6 FACILIDADE:**  
Todas as bandejas inclinam 45° para facilitar o abastecimento; Abertura da porta de 90° para fácil operação de abatecimento.

**Consulte valores para a customização da sua Máquina.**

## DADOS TÉCNICOS

- Capacidade padrão: entre 282 a 594 produtos (varia em função do tamanho e formato do produto).
- Dimensões: 1940 mm (A) x 1270 mm (L) x 800 mm (P) Peso: 300 Kg
- Tensão: 220VAC / 240VAC, 60Hz 3 amps





# WINE MACHINE

UM NOVO JEITO DE COMPRAR

# R\$35.990,00

*\*Preço do equipamento com molas*

· À vista, com desconto de 7%  
ou no cartão de crédito  
em até 6x **sem juros**.



# WINE MACHINE

## 1 INTERFACE

Protocolo MDB 3.0 Compatível com todos os todos os meios de pagamento. Interface DEX Compatível com leitores de cartão de crédito com ou sem contato (NFC).

## 2 SEGURANÇA

Sistema Venda Segura: Sensores Infravermelhos altamente confiáveis e precisos garantem a entrega do produto ou realiza estorno.

## DESTAQUE:

3 Tela touchscreen 22" (sistema android) com possibilidade de propaganda audiovisual.

## 4 DIFERENCIAL

Elevador inteligente que garante a segurança do produto

## 5 FACILIDADE:

Esteiras deslizantes para o melhor posicionamento e deslocamento do produto;

## 6 ADAPTABILIDADE:

3 bandejas com 7 produtos e capacidade máxima de 5 garrafas por esteira; zonas de temperatura disponíveis, de 0° a temperatura ambiente.



## DADOS TÉCNICOS

- Capacidade padrão: Entre 72 a 105 produtos (varia em função do tamanho e formato da garrafa).
- Dimensões: 1940 mm (A) x 1270 mm (L) x 800 mm (P)
- Peso: 300 Kg
- Tensão: 220VAC / 240VAC, 60Hz 3 amps





# SUPER COMBO TOUCH ELEVADOR TIG

TECNOLOGIA E INTERAÇÃO COM O CLIENTE

## R\$44.990,00

*\*Preço do equipamento com molas*

· À vista, com desconto de 7%  
ou no cartão de crédito  
em até 6x **sem juros**.



# SUPER COMBO TOUCH ELEVADOR 11G

## 1 INTERFACE

Protocolo MDB 3.0 Compatível com todos os todos os meios de pagamento. Interface DEX Compatível com leitores de cartão de crédito com ou sem contato (NFC).

## 2 SEGURANÇA

Sistema Venda Segura: Sensores Infravermelhos altamente confiáveis e precisos garantem a entrega do produto (detém crédito até que o produto seja entregue); ou realiza estorno.

## 3 ROBUSTEZ

Grande espaço de inventário.

**Consulte valores para a customização da sua Máquina.**

## DADOS TÉCNICOS

- Capacidade padrão: entre 320 a 660 produtos (varia em função do tamanho e formato do produto).
- Dimensões: 1960 mm (A) x 1450 mm (L) x 850 mm (P)
- Peso: 390Kg.
- Tensão: 220VAC / 240VAC, 60Hz 3 amps.

## 4 FACILIDADE

Todas as bandejas inclinam 45° para facilitar o abastecimento; Abertura da porta de 90° para fácil operação de abatecimento.

## 5 FLEXIBILIDADE

Altura de prateleira ajustável e largura da coluna para lanches e bebidas com tamanho diferente; Zonas de temperatura disponíveis, de 0° a temperatura ambiente.

## 6 DIFERENCIAL

Com elevador para vendas de produtos com embalagens mais frágeis, como garrafas. Pode ser adaptada para molas ou esteiras.

## 7 DESTAQUE

Tela touchscreen 22" (sistema android) com possibilidade de propaganda audiovisual.






# TCN COLD DRINKS

TECNOLOGIA E INTERAÇÃO COM O CLIENTE

# R\$39.990,00

*\*Preço do equipamento com molas*

· À vista, com desconto de 7%  
ou no cartão de crédito  
em até 6x **sem juros**.



# TCN COLD DRINKS

## 1 INTERFACE

Protocolo MDB 3.0 Compatível com todos os todos os meios de pagamento. Interface DEX Compatível com leitores de cartão de crédito com ou sem contato (NFC).

## 2 SEGURANÇA

Sistema Venda Segura: Sensores Infravermelhos altamente confiáveis e precisos garantem a entrega do produto (detém crédito até que o produto seja entregue);

## 3 ROBUSTEZ

Grande espaço de inventário.

## 4 FACILIDADE

Todas as bandejas inclinam 45 ° para facilitar o carregamento; Abertura de porta de 90o para fácil reabastecimento;

## 5 FLEXIBILIDADE

Altura de prateleira ajustável e largura da coluna para lanches e bebidas com tamanho diferente; Temperatura de 0° e temperatura ambiente.

## 6 DIFERENCIAL

Com elevador para vendas de produtos com embalagens mais frágeis, como garrafas. Exclusivo braço robotizado de alta velocidade

## 7 DESTAQUE

Tela LCD 10.1"



### Sistema de desembaçamento

- na janela de vidro.
- Anti-explosivo
- Antivandalismo
- Anti nevoeiro

### Selo de PVC

que garante refrigeração perfeita

## DADOS TÉCNICOS

- Capacidade padrão: até 540 produtos (varia em função do tamanho e formato do produto).
- Dimensões: 1935mm (A) x 1240 mm (L) x 870 mm (P)
- Peso: 350Kg.
- Tensão: 220V-240V, 50Hz.



# SUPER CONGELADOS ELEVADOR 9C

INOVAÇÃO EM CONGELADOS

## R\$48.990,00

*\*Preço do equipamento com molas*

· À vista, com desconto de 7%  
ou no cartão de crédito  
em até 6x **sem juros**.



# SUPER CONGELADOS ELEVADOR 9C

## 1 INTERFACE

Protocolo MDB 3.0 Compatível com todos os meios de pagamento. Interface DEX Compatível com leitores de cartão de crédito com ou sem contato (NFC).

## 2 SEGURANÇA

Sistema Venda Segura: Sensores Infravermelhos altamente confiáveis e precisos garantem a entrega do produto (detém crédito até que o produto seja entregue);

## 3 FLEXIBILIDADE

Altura de prateleira e largura da coluna ajustáveis para lanches e bebidas com tamanho diferente; zonas de temperatura disponíveis, de -18° a temperatura ambiente.

## 4 FACILIDADE

Todas as bandejas inclinam 45° para facilitar o abastecimento; Abertura da porta de 90° para fácil operação de abatecimento.

## 5 ROBUSTEZ

Grande espaço de inventário.

## 6 DIFERENCIAL

Com elevador para vendas de produtos com embalagens mais frágeis,

## 7 DESTAQUE

Tela touchscreen 22" (sistema android) com possibilidade de propaganda audiovisual.

**Custo adicional para customização do equipamento**

### DADOS TÉCNICOS

- Capacidade padrão: entre 282 a 594 produtos (varia em função do tamanho e formato do produto).
- Dimensões: 1940 mm (A) x 1350 mm (L) x 850 mm (P)
- Peso: 490 Kg
- Tensão: 220VAC / 240VAC, 60Hz 3 amps





# TCN TOUCH COFFEE MACHINE

Preço e Performance

R\$27.990,00

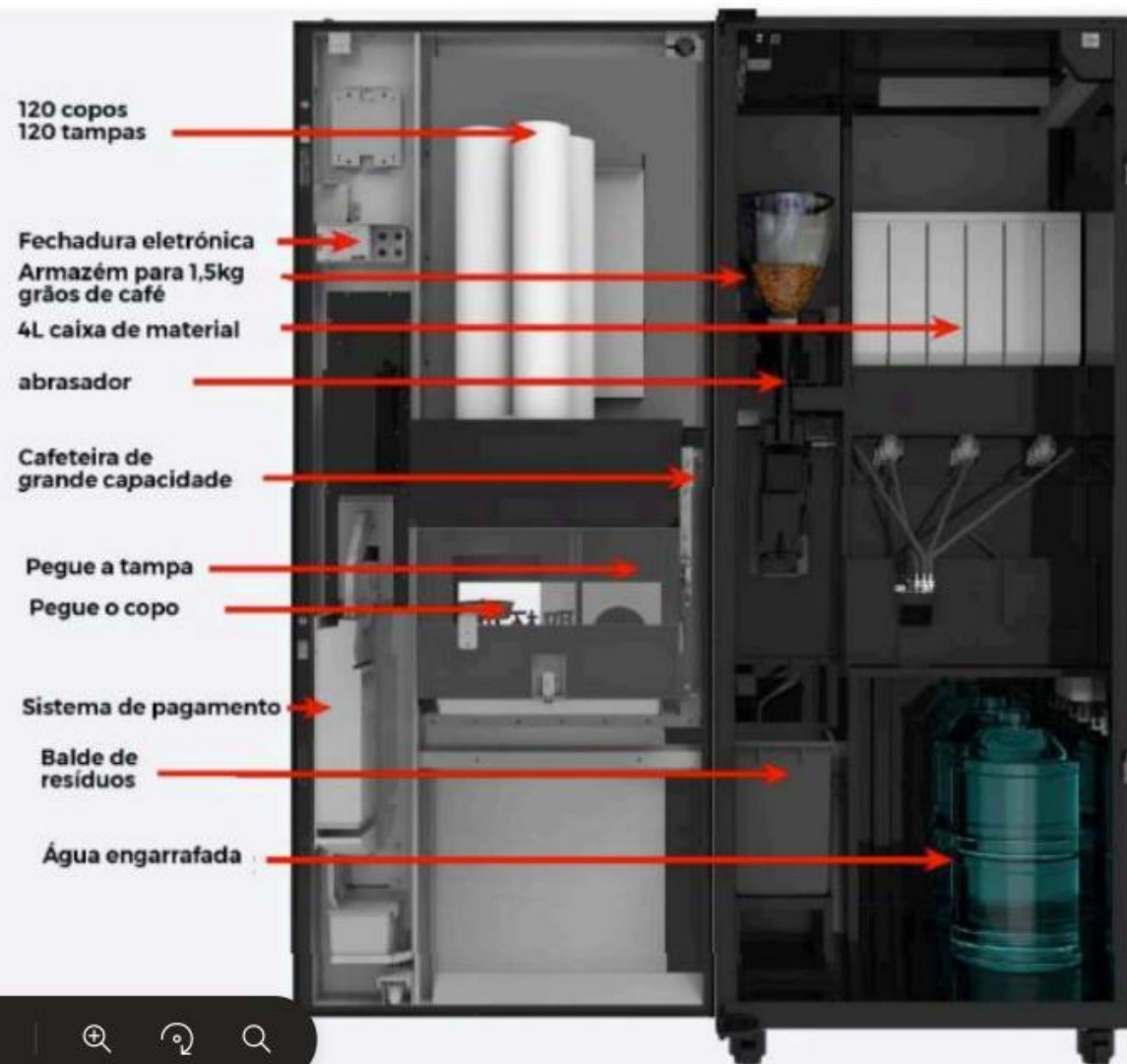
· À vista, com desconto de 7%  
ou no cartão de crédito  
em até 6x **sem juros**.



# TCN TOUCH COFFEE MACHINE

## DADOS TÉCNICOS:

- Medidas: 755mm (L) x 790mm (P) x 1940mm (A)
- Abastecimento de água: Água engarrafada/Água da torneira
- Material da caixa: 6 funis de pó.
- Capacidade do funil: 4L/peça
- Pó de extração única: 7- 16g pó (1.5kg grãos de armazenamento)
- Temperatura: 92°C
- Tamanho do copo: 12 oz, 16 oz (10 oz, 8 oz personalizado)
- Capacidade do copo: 120 copos, 120 tampas de copo (opcional)
- Sistema de inspeção e entrega: Detecção fotoelétrica infravermelha.
- Moedor de café: Ditting cabeça de corte de 64mm.
- Temperatura trabalhando: 5°C - 35°C.
- Fonte de energia: AC 220V + 10%. 50 Hz, CA 110 V/60 Hz.
- Potência máxima: 3000W.
- Potência em espera: menos de 30W.
- Tempo de preparação: 60 segundos aproximadamente
- Tela: tela tátil de 21,5 polegadas.
- Pagamento: Aceita notas, troca moedas e leitor de cartões.
- Resfriador (opcional): Temperatura da água: 2°-7°







# SLUSH MACHINE

R\$26.990,00

· À vista, com desconto de 7%  
ou no cartão de crédito  
em até 6x **sem juros**.



# SLUSH MACHINE

## PAINEL LED DE PRIMEIRA CLASSE

Facilmente adaptável às suas necessidades, esta máquina multifuncional é perfeita para café e chá gelados, sobremesas semicongeladas e congeladas, cocktails, sorvetes, sangria, limonada e muito, muito mais.

Graças ao sistema de frio total patenteado, o produto é mantido a uma temperatura constante até à última gota, garantindo uma óptima qualidade do produto e um desperdício mínimo.

Além disso, o Painel LED de primeira classe foi equipado com um painel retroiluminado de led para personalizar melhor a máquina e garantir uma aparência atraente.

## RECURSOS EXCLUSIVOS:

- Dupla Hélice: Melhor mistura
- Sistema Frio Total: Sem desperdício, qualidade até a última gota
- Sem junta de borracha: Sem vazamentos, sem manutenção periódica
- Sistema eletrônico: Controle de densidade, autodiagnostico, descongelamento

**Custo adicional para customização do equipamento**



Modelo:	Painel de luz FC2	Painel de luz FC3
Altura:	30.35 pol.   771 mm	23.86 pol.   771 mm
Largura:	16.93 pol. / 430 mm	17.30 / 620 mm
Profundidade:	21.57 pol. / 548 mm	18. 23 pol. / 548 mm
Peso:	115 libras / 52,5 kg	71.65 libras / 64 kg
Capacidade:	6.34 galões / 24 lt	3.96 galões / 36 lt
Poder:	1.34 hp / 1000 W	0.72 hp / 1200 w
Voltagem – Frequência	220 – 240 V / 50 hz 220 v / 60 hz 115 v / 60 hz	220 – 240 V / 50 hz 220 v / 60 hz 115 v / 60 hz



***NOVIDADES***  
***2025***



# NOVIDADES 2025

EM BREVE MAIS UM LANÇAMENTO DA QAB NO MERCADO NACIONAL



9G TOUCH  
ELEVADOR

- ✓ Produtos Sensíveis
- ✓ Capacidade
- ✓ Interatividade



9C COMBO

- ✓ Capacidade
- ✓ Conectividade



SMART  
COOLER

- ✓ Baixo custo
- ✓ Controle total



# NOVIDADES 2025

EM BREVE MAIS UM LANÇAMENTO DA QAB NO MERCADO NACIONAL



CFM 2N V22

- ✓ Refeições quentes



FFM ZV HB

- ✓ Hamburgers



PIZZA MACHINE

- ✓ Pizzas



9C V55

- ✓ Merchant
- ✓ Conectividade



# NOVIDADES 2025

EM BREVE MAIS UM LANÇAMENTO DA QAB NO MERCADO NACIONAL



**JETINO**  
INSPIRE LIFE BETTER

Potente máquina de café de mesa de venda automática com dispensador automático de xícaras.

Equipado com um moedor Swiss Ditting EK7 e um bloco moedor de café holandês, que preparam café de excelente qualidade.

Tela sensível ao toque de 14 polegadas

Sistema Android

Capacidade:

Grãos de café moídos (1,5 kg)

4 câisters de ingredientes solúveis (2×1,5 kg, 2×2 kg)

Lavagem automática de sistemas de café e leite

Compatível com todos os dispositivos de pagamento MDB

Conexão Wi-Fi

Menu programável para mais de 20 tipos de bebidas

Dimensões 800/420/482 (altura/largura//profundidade)

Peso 60kg

**qab**  
VENDING



**CRANE**  
MEDIA 2



qab

# CRANE COMBO MERCHANT MEDIA2

ALTA CAPACIDADE PARA GRANDES  
FLUXOS DE PESSOAS

# R\$59.990,00

*\*Preço do equipamento com molas*

· À vista, com desconto de 7%  
ou no cartão de crédito  
em até 6x **sem juros**.





# CRANE COMBO MERCHANT MEDIA2

## 1 INTERFACE

Protocolo MDB 3.0 Compatível com todos os todos os meios de pagamento. Interface DEX Compatível com leitores de cartão de crédito com ou sem contato (NFC).

## 2 SEGURANÇA

Sistema Venda Segura: Sensores infravermelhos altamente confiáveis e precisos garantem o sistema de entrega (detém crédito até que o produto seja entregue);

## 3 FLEXIBILIDADE

Altura de prateleira ajustável e largura da coluna para lanches e bebidas com tamanho diferente; Zonas de venda dupla temperatura disponíveis, 0-2°C para bebidas, 12-18 °C para lanches

## 4 FACILIDADE

Todas as bandejas inclinam 45 ° para facilitar o carregamento; Abertura de porta de 90o para fácil reabastecimento;

## 5 DIFERENCIAL

Permite telemetria (cartão de crédito, compra pelo celular)

## 6 DESTAQUE

Display touch de 9 polegadas interativo. Com espaço para propaganda



## DADOS TÉCNICOS

- Opções: permite até 68 tipos de produtos
- Dimensões: 1,82 m de altura x 1,16 m de largura x 0,83 m de profundidade
- Voltagem: 115VAC, 60Hz 3 amps e 350 W de consumo (KWh)

- Colunas Padrão & Seleções: máx. de 6 bandejas com até 9 colunas por bandeja
- Peso: 350 kg



## CRANE BEVMAX MEDIA2

ALTA CAPACIDADE E RAPIDEZ PARA  
GRANDES FLUXOS DE PESSOAS

# R\$59.990,00

*\*Preço do equipamento com molas*

· À vista, com desconto de 7%  
ou no cartão de crédito  
em até 6x **sem juros**.



# CRANE BEVMAX MEDIA2

## 1 INTERFACE

Protocolo MDB 3.0 Compatível com todos os todos os meios de pagamento. Interface DEX Compatível com leitores de cartão de crédito com ou sem contato (NFC).

## 2 SEGURANÇA

Sistema Venda Segura: Sensores Infravermelhos altamente confiáveis e precisos garantem a entrega do produto (detém crédito até que o produto seja entregue);

## 3 FLEXIBILIDADE

Altura de prateleira ajustável e largura da coluna para lanches e bebidas com tamanho diferente; Zonas de venda dupla temperatura disponíveis, 0-2°C para bebidas, 12-18°C para lanches.

## 4 FACILIDADE

Todas as bandejas inclinam 45° para facilitar o carregamento; Abertura de porta de 90° para fácil reabastecimento;

## 5 DIFERENCIAL

Elevador transversal para vendas de produtos diversos (vidros, latas, packs)

## 6 DESTAQUE

Display touch de 9 polegadas interativo. Com espaço para propaganda

## DADOS TÉCNICOS

- Opções: permite até 45 tipos de produtos
- Dimensões: 1,82 m de altura x 1,16 m de largura x 0,83 m de profundidade
- Voltagem: 115VAC, 60Hz 3 amps e 350 W de consumo (KWh)

- Colunas Padrão & Seleções: máx. de 6 bandejas com até 9 colunas por bandeja
- Peso: 350 kg





***PEÇAS,  
COMPONENTES  
ACESSÓRIOS***

## SISTEMA DE PAGAMENTO CPI-MEI

DIRETO DA FÁBRICA PARA A SUA VENDING

# GRYPHON COIN MECH

- CPI fornece a próxima geração tecnológica em aceitadores de moedas.
- Compatível com o módulo CPI Synq™ permitindo acesso a manutenção móvel e guias de reparação.
- Conectividade com equipamentos móveis, pareável com o app Simplifi™, reduz o tempo de operação da vending machine em 50%
- Três motores para entrega mais rápida e maior confiabilidade.
- Tecnologia baseada em sensores, alta proteção antifraude.
- Opções de configuração aprimoradas permitindo 12% a mais de capacidade para pagamentos e menor frequência de abastecimento de troco.
- Conexão USB para upgrades de software e dados



# R\$ 5.990,00

(VALOR DO KIT GRYPHON + TALOS)

# TALOS™ NOTE VALIDATOR



- Proteção antifraude superior. Plataforma de sensor aprimorada para maior cobertura e reconhecimento de notas. Velocidade de transação 2 x mais rápida que a série 2000.
- Mantém a funcionalidade, componentes e interface comuns com a Série 2000
- Configuração e updates fáceis. Conectividade USB reduzem o tempo de atualização na máquina.
- Diminua as chamadas de serviço e aumente o tempo de atividade da máquina. Alimentado por compatibilidade do módulo CPI Synq™
- Fácil instalação e manutenção.

**R\$ 5.990,00**

(VALOR DO KIT GRYPHON + TALOS)

## TALOS NOTE RECYCLER

### **Benefícios:**

- Experimente um aumento de 15% nas vendas. Aceite até 20 notas e armazene até 25 notas enquanto dá aos clientes o troco com 1 nota ou até 5 notas.
- Velocidade de transação 2 vezes mais rápida do que a série Recycler 2000.
- Redução de 50% em notas presas em comparação com os modelos anteriores.
- Diminua as chamadas de serviço e aumente o tempo de atividade da máquina.
- Compatibilidade com o módulo CPI Synq™.
- Proteção superior contra fraudes. Plataforma com sensor aprimorado para maior cobertura e reconhecimento de notas.



# R\$ 6.990,00

(VALOR DO RECICLADOR)



# PRESENÇA GLOBAL

Uma empresa, uma equipe, alta experiência ao seu serviço.



**Laguna Mall,**  
Av. Rachel de Queiroz, 951, Loja 138,  
Barra da Tijuca, Rio de Janeiro/RJ



**1925, Brickell Avenue - Ate 205,**  
Miami, Flórida/ USA







**(21) 3514-2600**



**(21) 99977-9190**



**(21) 99962-9190**



**qab@qab.com.br**



**qabvending**





COMEMORANDO

# 25 ANOS

DE VENDAS, PARCERIAS  
E MUITO SUCESSO!